


# S

## 小形スライドスイッチ Miniature Slide Switches



### ■形名の説明/Part Numbering

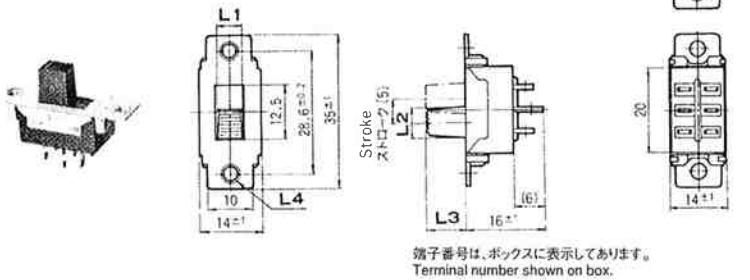


### S-1-Z 2極双投/DPDT

- S-2-Z
- S-3-Z
- S-4-Z

### ■L寸法/Dimension L

形名 Part No.	L1	L2	L3	L4
S-1-Z	6.2	7.4	9	M3×0.5
★S-2-Z	5.7	7.1	16	M3×0.5
S-3-Z	6.2	7.4	9	φ 3.5
★S-4-Z	5.7	7.1	16	φ 3.5



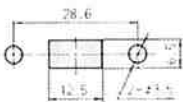
形名 Part No.	定格表示側から見て Viewed from rating marking side	
	ON	ON
Ⓜ S-1-Z		
Ⓜ ★S-2-Z	ON	ON
Ⓜ S-3-Z		
Ⓜ ★S-4-Z		
接続端子 Connecting terminals	2-1 5-4	2-3 5-6

### ■仕様/Specifications

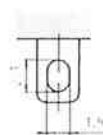
定格 Rating	初期接触抵抗 Initial contact resistance	耐電圧 Dielectric strength	絶縁抵抗 Insulation resistance	電気的寿命 Electrical life
S-1~4 AC125V 8A AC250V 4A	10mΩ Max. (DC2~4V 1A)	AC1500V 1 minute	100MΩ Min. (DC500V)	10,000 cycles

注) UL規格品については、331と410ページをご参照下さい。  
UL・・・ See page 331 & 410.

### ■パネル抜孔図/Panel Cut-Out Dimension



### ■はんだ端子形状/Terminal style



### ■取扱注意事項/Precautions (HSS,S,SS,ES)

#### 1. はんだ付け仕様/Soldering

(1) 手付け/Hand Soldering

装置：はんだゴテ

Device：Solder iron.

350°C Max. 3 sec. Max.

#### 2. 洗浄仕様/Flux Cleaning

(1) 溶剤は、フッ素系またはアルコール系のもをご使用下さい。

Solvent: Fluorine or Alcohol type

(2) HSS, SS, ES, Sシリーズは、防水構造になっていないため、PC板洗浄を要する場合は、スイッチ本体に水がかからないよう半田面をブラシ洗浄して下さい。

When PC board cleaning is required, brushing on the soldering face shall be provided so that the HSS, SS, ES & S series is not exposed to the cleaning solution.

★(黒皇)は、受注生産品です。  
★：Made-to-order items.